

# 平成27年度 手紙の書き方体験授業 アンケート調査報告 返事受取実態調査(中学校)

## CONTENTS

はじめに	2
調査概要	2
調査データ(前期)	3
調査結果(前期)	4~11
調査データ(後期)	12
調査結果(後期)	13~20

## はじめに

---

「手紙の書き方体験授業」実施後、実際にお便りのやり取りがどれくらい行われているのかを知るための「返事受取実態調査」として、授業で手紙の書き方を学んだ生徒の皆さんが、実際の郵便はがきを使ってどのようにやり取りを行ったのかを調査したものです。

## 調査概要

---

調査目的：【前期】4～7月の授業で手紙の書き方を学んだ生徒が、実際の郵便はがき(くぼみ入りはがき、かもめ～る)を使ってどのようにやり取りを行ったのかを調査。  
【後期】9～12月の授業で手紙の書き方を学んだ生徒が、実際の郵便はがき(くぼみ入りはがき、年賀はがき)を使ってどのようにやり取りを行ったのかを調査。

調査方法：教師が授業時間に生徒に質問し、その回答を集計してFAXにより回答

調査期間：【前期】平成27年9月7日～平成28年2月29日  
【後期】平成28年1月12日～平成28年2月29日

調査対象：全国の国公立中学校1～3年生の生徒及び教師

## 【中学校】返事受取実態調査[前期]

4～7月の授業で手紙の書き方を学んだ生徒が、実際の郵便はがき(くぼみ入りはがき、かもめ～る)を使ってどのようにやり取りを行ったのかを調査

回答都道府県:47都道府県

回答学校数:521中学校

回答教師数:843人

	合計	1年生	2年生	3年生
回答件数	843件	321件	299件	223件
回答生徒数	72,574人	28,742人	25,540人	18,292人

### 「手紙の書き方体験授業」で7月までに使用した郵便はがき(件数)

	合計	1年生	2年生	3年生
くぼみ入りはがき	216件	78件	77件	61件
かもめ～る	677件	259件	239件	179件

### 「手紙の書き方体験授業」で7月までに使用した郵便はがき(生徒数)

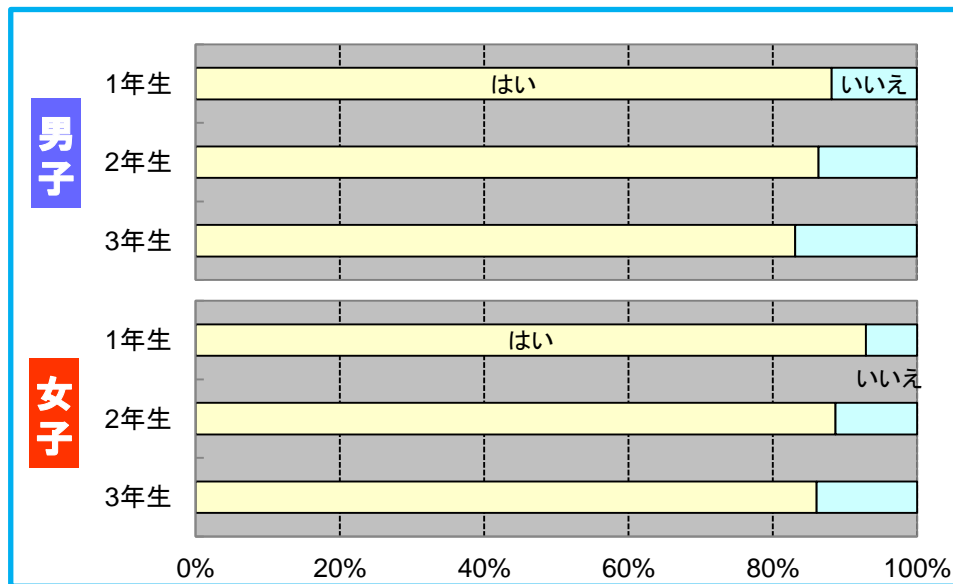
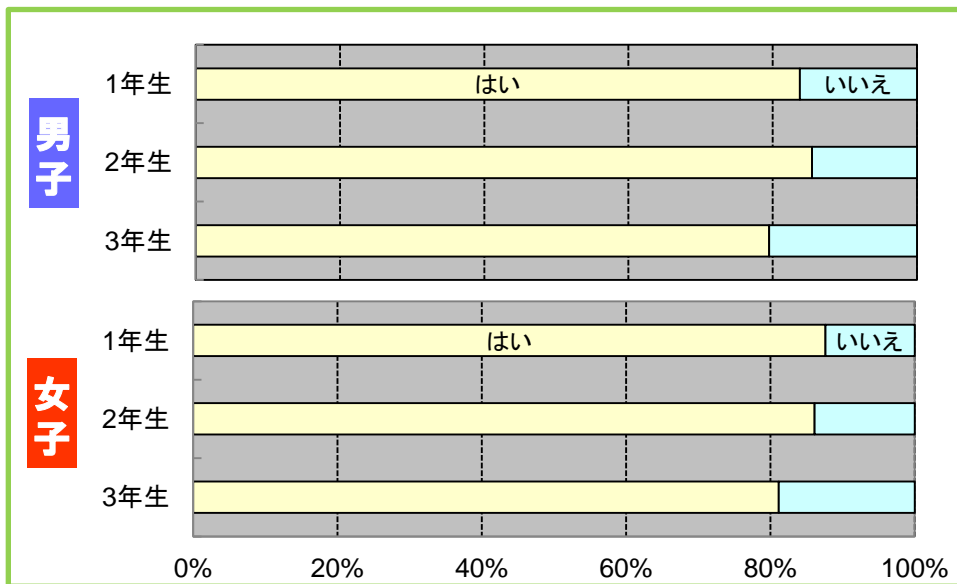
	合計	1年生	2年生	3年生
くぼみ入りはがき	20,380人	7,584人	7,034人	5,762人
かもめ～る	56,678人	22,565人	19,910人	14,203人

# 【中学校】返事受取実態調査[前期]（生徒向け設問）

## 1 今年は実際に①くぼみ入りはがき、または②かもめ～るを送りましたか？（授業・宿題含めて）

学年	くぼみ入りはがき			
	男子		女子	
	はい	いいえ	はい	いいえ
1年生	83.7%	16.3%	87.6%	12.4%
2年生	85.5%	14.5%	86.1%	13.9%
3年生	79.5%	20.5%	81.1%	18.9%

学年	かもめ～る			
	男子		女子	
	はい	いいえ	はい	いいえ
1年生	88.2%	11.8%	92.9%	7.1%
2年生	86.4%	13.6%	88.7%	11.3%
3年生	83.1%	16.9%	86.1%	13.9%

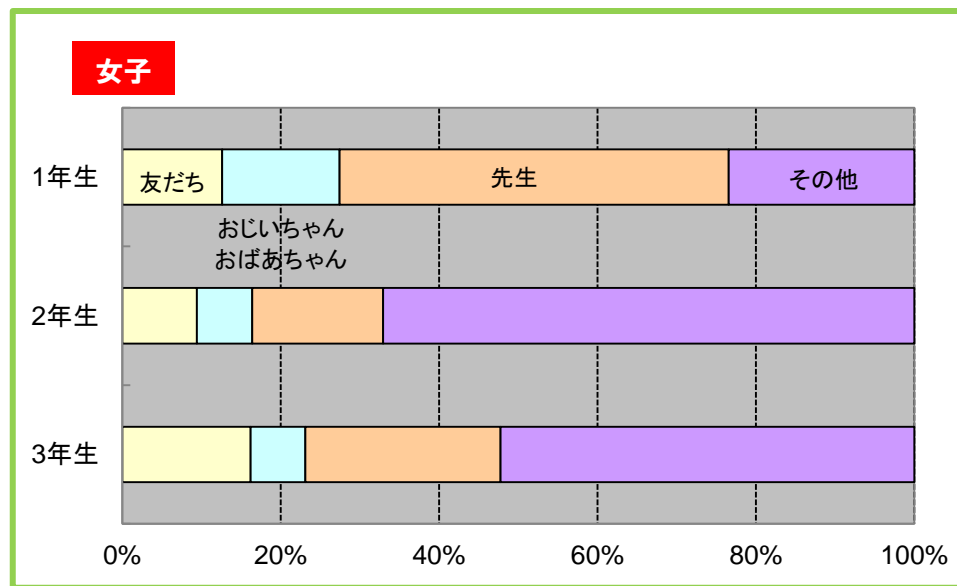
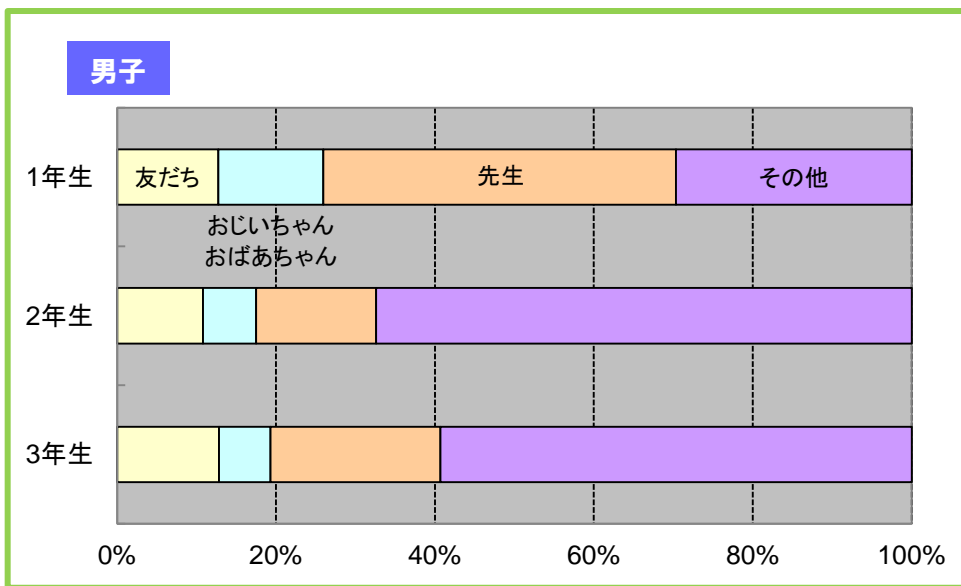


# 【中学校】返事受取実態調査[前期]（生徒向け設問）

## 2-①

（設問1で送ったと答えた人にそのまま質問）その①くぼみ入りはがきは誰に送りましたか？

学年	くぼみ入りはがき							
	男子				女子			
	友だち	おじいちゃん おばあちゃん	先生	その他	友だち	おじいちゃん おばあちゃん	先生	その他
1年生	12.7%	13.2%	44.4%	29.7%	12.6%	14.8%	49.1%	23.5%
2年生	10.8%	6.7%	15.1%	67.4%	9.4%	7.0%	16.5%	67.1%
3年生	12.8%	6.5%	21.4%	59.3%	16.2%	6.9%	24.7%	52.2%

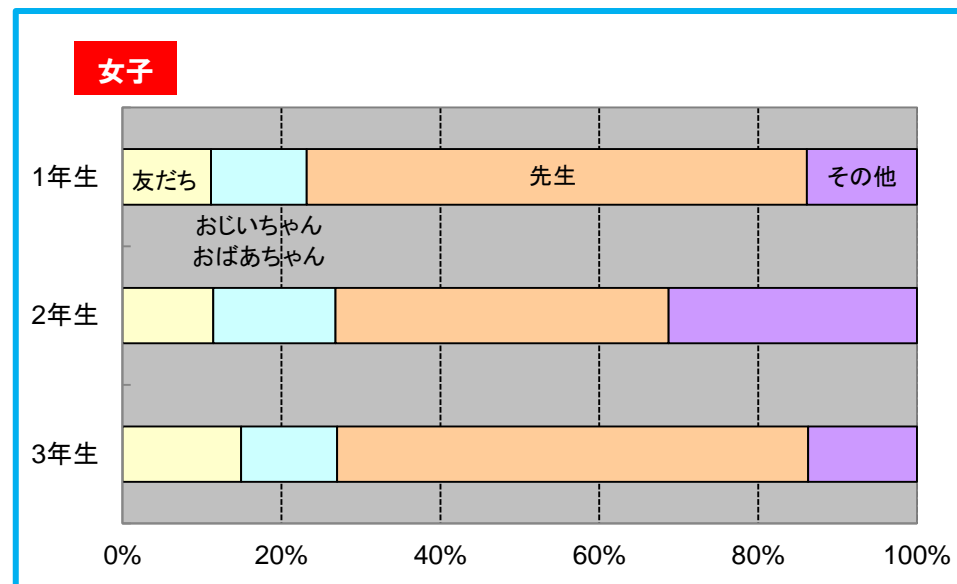
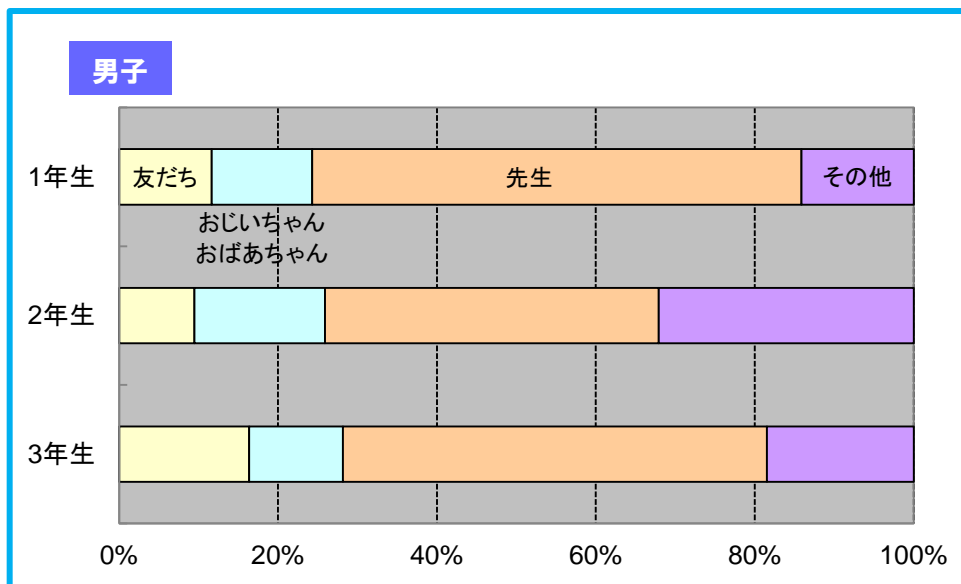


# 【中学校】返事受取実態調査[前期]（生徒向け設問）

## 2-②

（設問1で送ったと答えた人にそのまま質問）その②かもめ～るは誰に送りましたか？

学年	かもめ～る							
	男子				女子			
	友だち	おじいちゃん おばあちゃん	先生	その他	友だち	おじいちゃん おばあちゃん	先生	その他
1年生	11.6%	12.7%	61.6%	14.1%	11.1%	12.1%	63.0%	13.8%
2年生	9.5%	16.4%	42.0%	32.1%	11.4%	15.4%	41.9%	31.3%
3年生	16.4%	11.8%	53.4%	18.4%	14.9%	12.1%	59.3%	13.7%



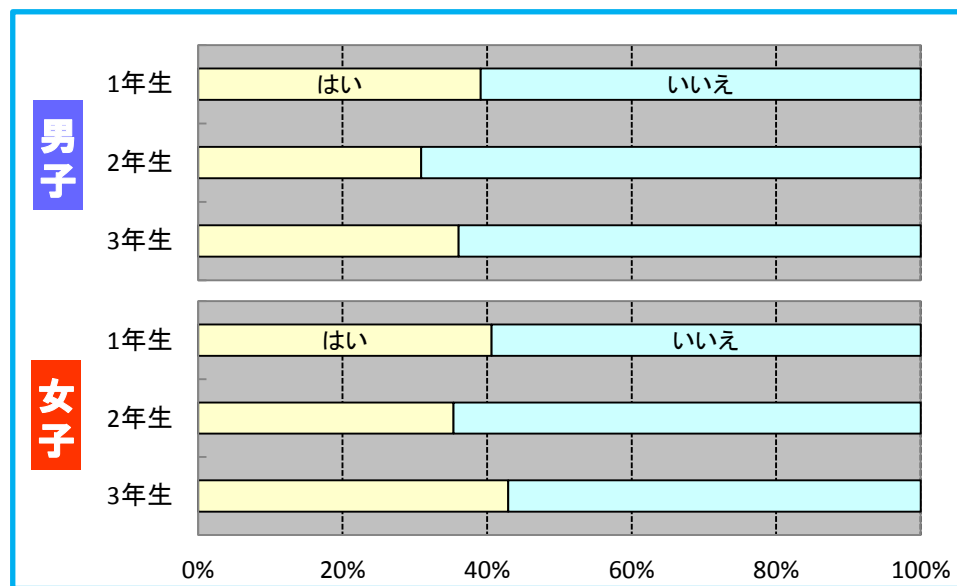
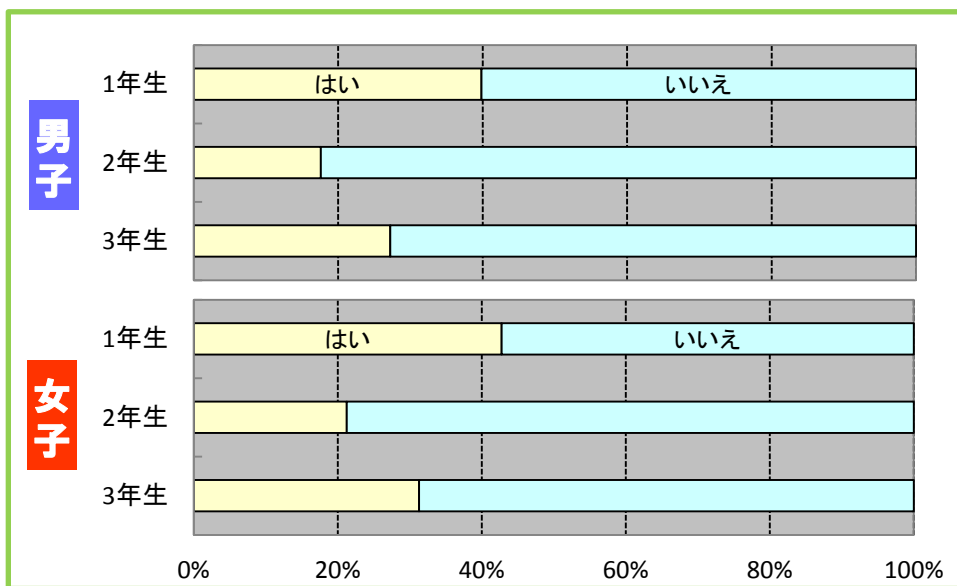
# 【中学校】返事受取実態調査[前期]（生徒向け設問）

3

（設問1で送ったと答えた人にそのまま質問）その①くぼみ入りはがき、または②かもめ～るを送った人から返事が届きましたか？

学年	くぼみ入りはがき			
	男子		女子	
	はい	いいえ	はい	いいえ
1年生	39.8%	60.2%	42.8%	57.2%
2年生	17.6%	82.4%	21.3%	78.7%
3年生	27.2%	72.8%	31.3%	68.7%

学年	かもめ～る			
	男子		女子	
	はい	いいえ	はい	いいえ
1年生	39.1%	60.9%	40.6%	59.4%
2年生	30.9%	69.1%	35.3%	64.7%
3年生	36.0%	64.0%	42.9%	57.1%

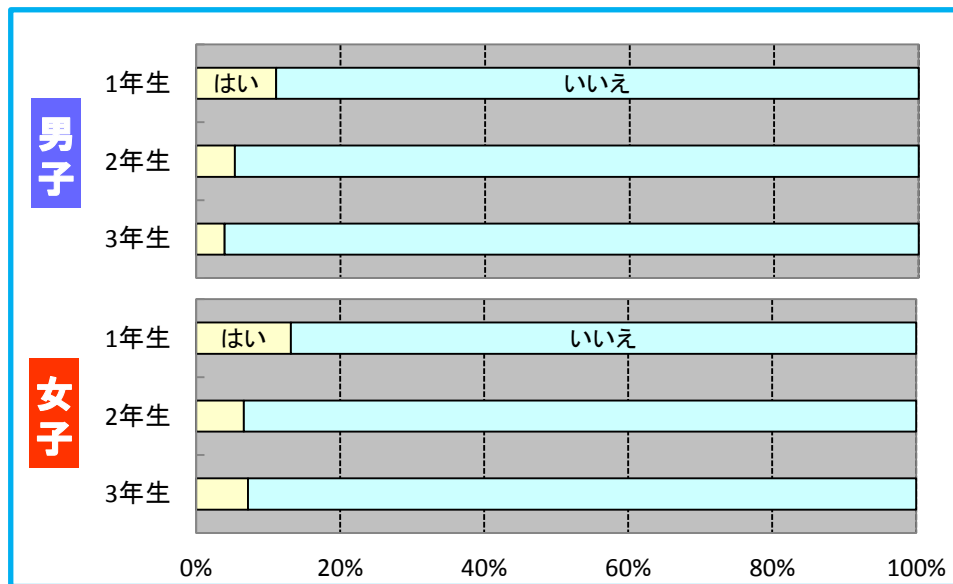
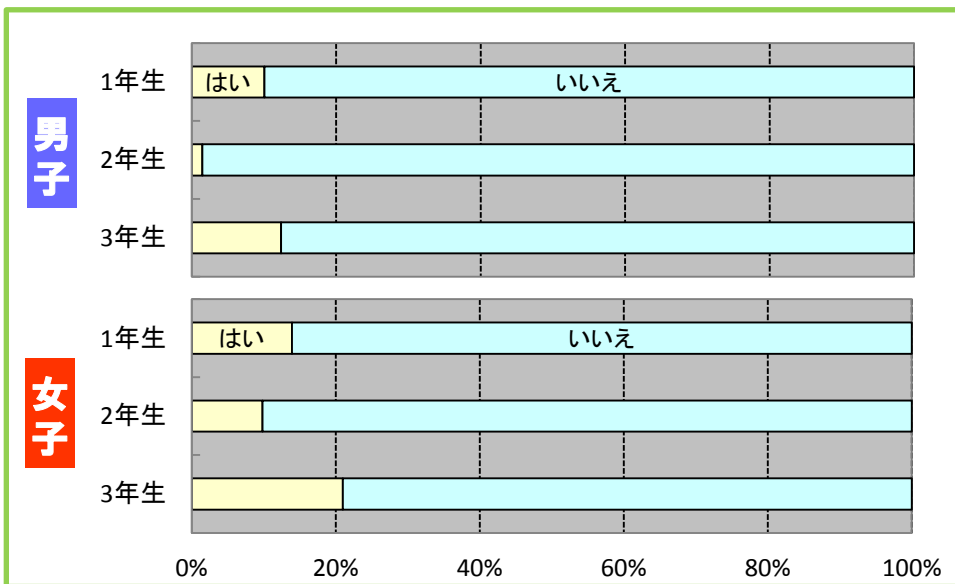


# 【中学校】返事受取実態調査[前期]（生徒向け設問）

## 4 （設問3で届いたと答えた人にそのまま質問）その返事に対して、またお便りを書きましたか？

学年	くぼみ入りはがき			
	男子		女子	
	はい	いいえ	はい	いいえ
1年生	10.1%	89.9%	13.9%	86.1%
2年生	1.5%	98.5%	9.8%	90.2%
3年生	12.4%	87.6%	21.0%	79.0%

学年	かもめ～る			
	男子		女子	
	はい	いいえ	はい	いいえ
1年生	11.1%	88.9%	13.2%	86.8%
2年生	5.4%	94.6%	6.6%	93.4%
3年生	3.9%	96.1%	7.2%	92.8%



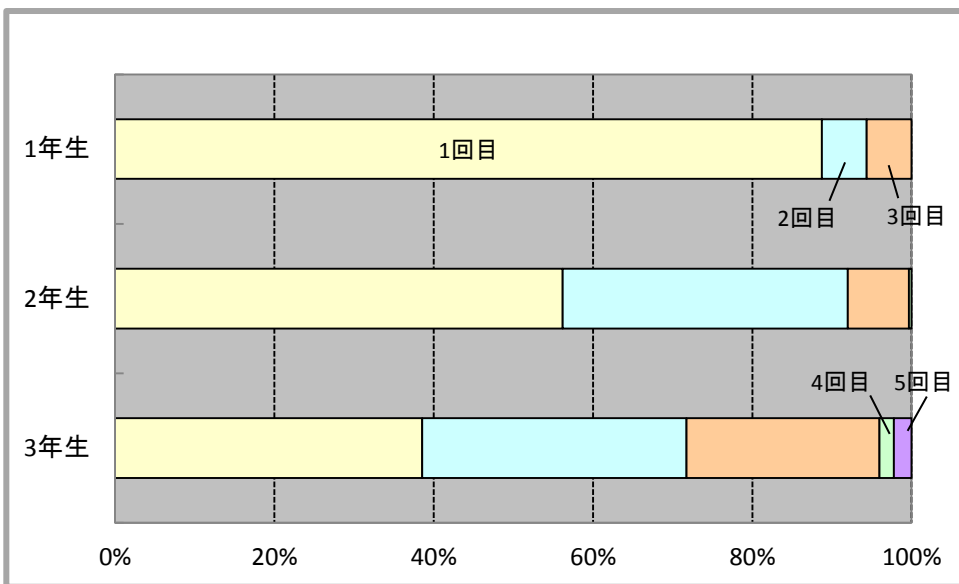


# 【中学校】返事受取実態調査[前期]（教師向け設問）

5

この学年の生徒たちは、日本郵便のテキストを使って「手紙の書き方体験授業」を行うのは、今年で何回目ですか？

学年	1回目	2回目	3回目	4回目	5回目
1年生	88.8%	5.6%	5.6%	0.0%	0.0%
2年生	56.2%	35.8%	7.7%	0.3%	0.0%
3年生	38.6%	33.2%	24.2%	1.8%	2.2%



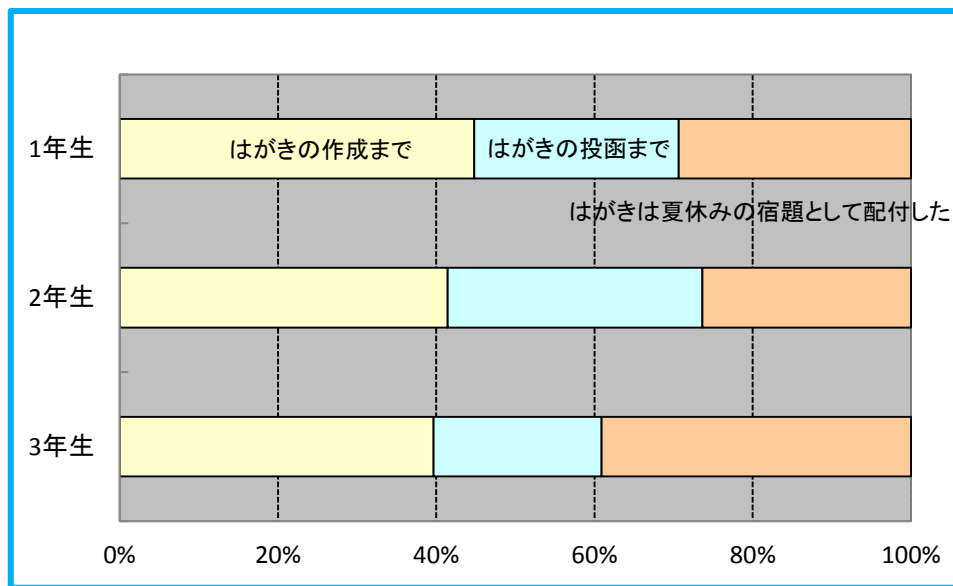
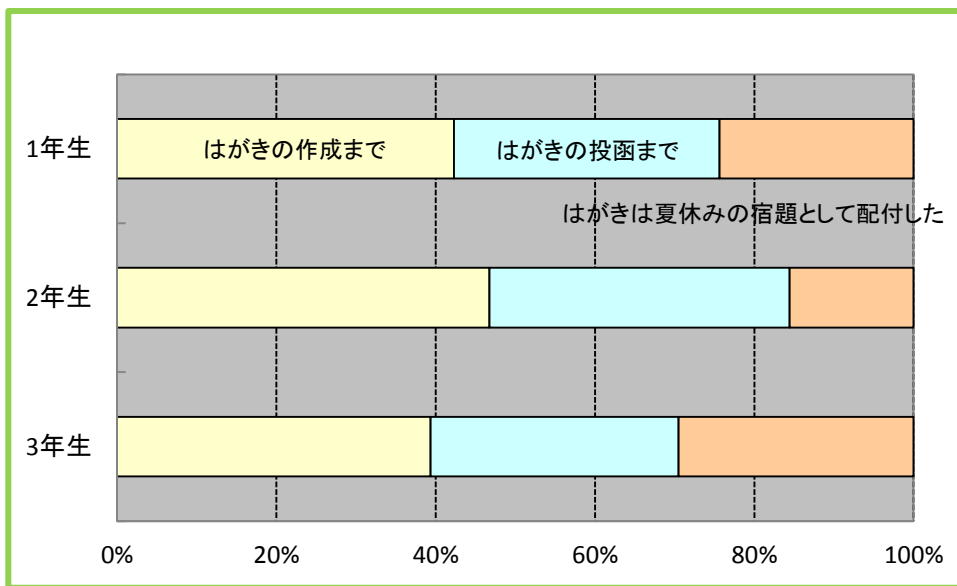
# 【中学校】返事受取実態調査[前期]（教師向け設問）

## 6

今年の授業時間中には、どこまで行うことができましたか？

学年	くぼみ入りはがき		
	はがきの作成まで	はがきの投函まで	はがきは夏休みの宿題として配付した
1年生	42.3%	33.3%	24.4%
2年生	46.8%	37.7%	15.5%
3年生	39.3%	31.1%	29.6%

学年	かもめ～る		
	はがきの作成まで	はがきの投函まで	はがきは夏休みの宿題として配付した
1年生	44.8%	25.9%	29.3%
2年生	41.4%	32.2%	26.4%
3年生	39.7%	21.2%	39.1%

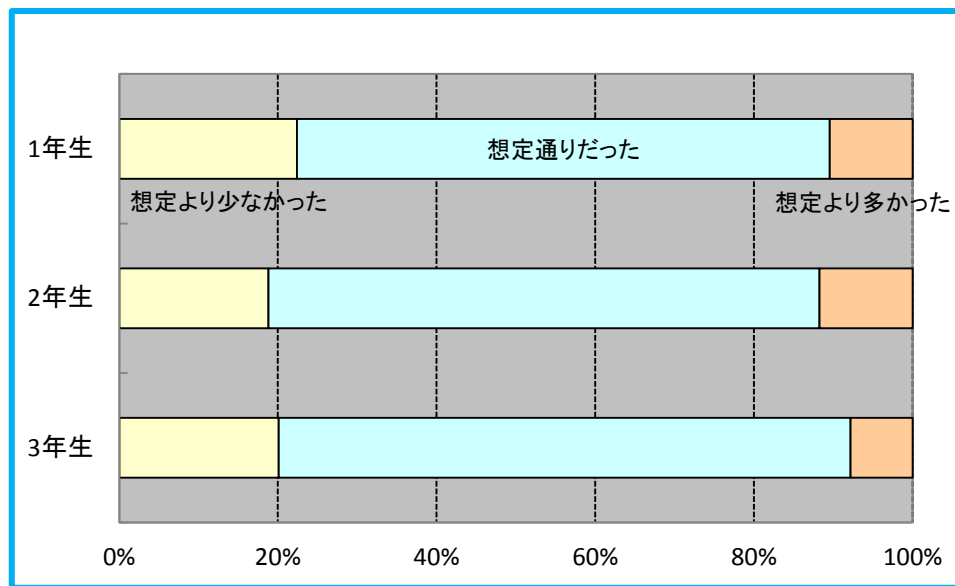
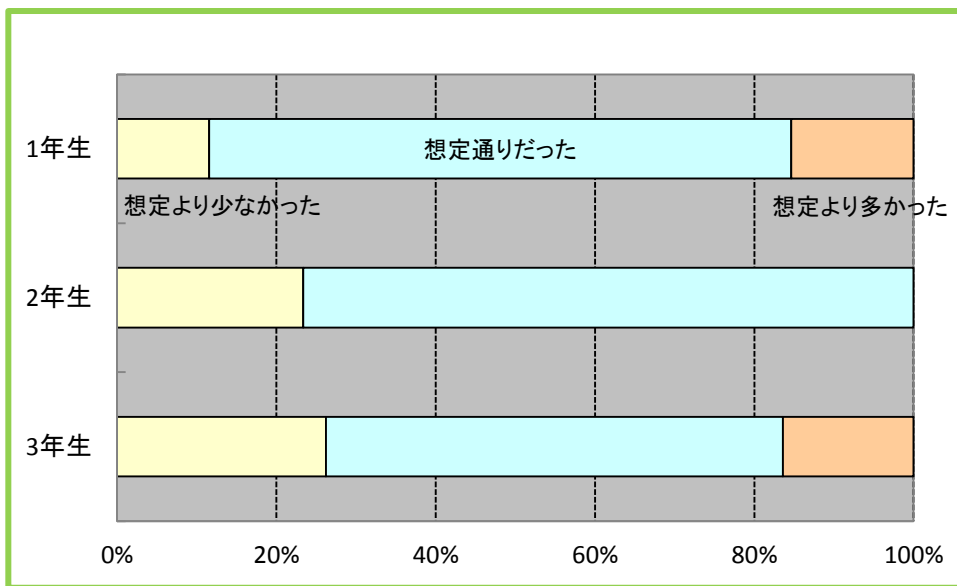


# 【中学校】返事受取実態調査[前期]（教師向け設問）

## 7 生徒向け設問3の回答数を見てどのように思われましたか？

学年	くぼみ入りはがき		
	想定より少なかった	想定通りだった	想定より多かった
1年生	11.5%	73.1%	15.4%
2年生	23.4%	76.6%	0.0%
3年生	26.2%	57.4%	16.4%

学年	かもめ〜る		
	想定より少なかった	想定通りだった	想定より多かった
1年生	22.4%	67.2%	10.4%
2年生	18.8%	69.5%	11.7%
3年生	20.1%	72.1%	7.8%



## 【中学校】返事受取実態調査[後期]

9～12月の授業で手紙の書き方を学んだ生徒が、実際の郵便はがき(くぼみ入りはがき、年賀はがき)を使ってどのようにやり取りを行ったのかを調査

回答都道府県:41都道府県	回答学校数:140中学校	回答教師数:310人
---------------	--------------	------------

		合計	1年生	2年生	3年生
回答件数		310件	121件	130件	59件
回答 生徒数	男子	13,918人	5,688人	6,275人	1,955人
	女子	13,062人	5,298人	5,978人	1,786人
	合計	26,990人	10,986人	12,253人	3,751人

### 「手紙の書き方体験授業」で12月までに使用した郵便はがき(件数)

	合計	1年生	2年生	3年生
くぼみ入りはがき	122件	39件	60件	23件
年賀はがき	274件	109件	111件	54件

### 「手紙の書き方体験授業」で12月までに使用した郵便はがき(生徒数)

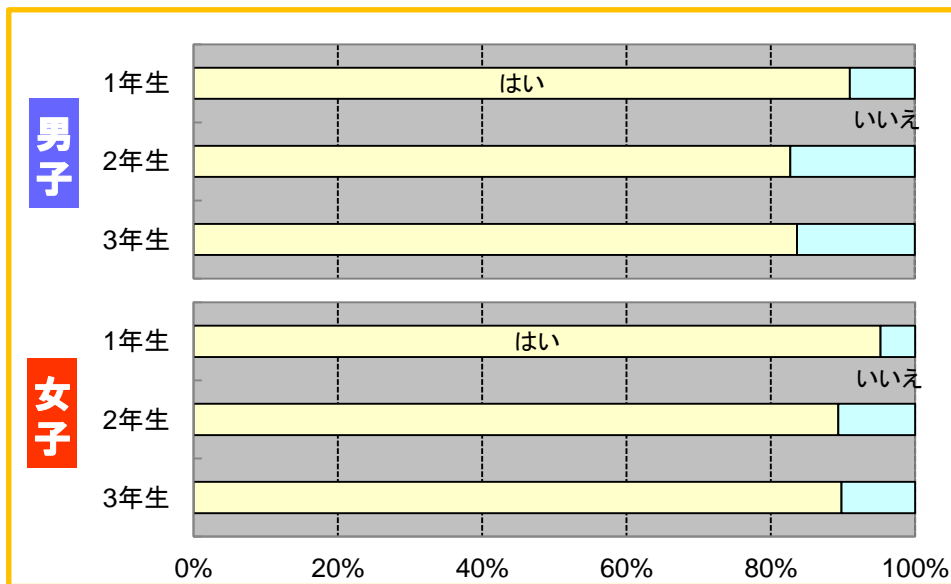
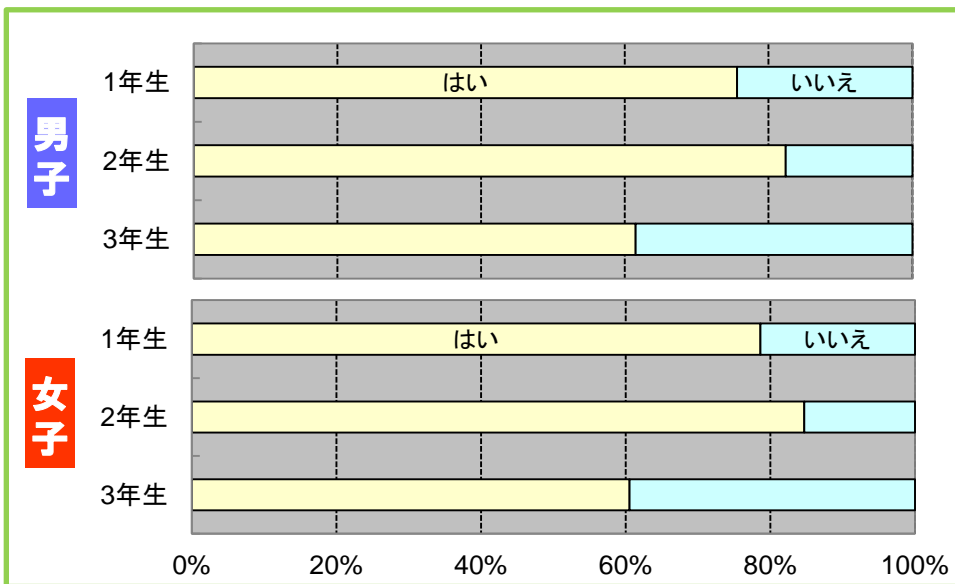
	合計	1年生	2年生	3年生
くぼみ入りはがき	11,557人	3,645人	6,264人	1,648人
年賀はがき	22,295人	9,267人	9,845人	3,183人

# 【中学校】返事受取実態調査[後期]（生徒向け設問）

## 1 今年は実際に①くぼみ入りはがき、または②年賀はがきを送りましたか？（授業・宿題含めて）

学年	くぼみ入りはがき			
	男子		女子	
	はい	いいえ	はい	いいえ
1年生	75.6%	24.4%	78.7%	21.3%
2年生	82.4%	17.6%	84.7%	15.3%
3年生	61.5%	38.5%	60.6%	39.4%

学年	年賀はがき			
	男子		女子	
	はい	いいえ	はい	いいえ
1年生	91.0%	9.0%	95.2%	4.8%
2年生	82.7%	17.3%	89.4%	10.6%
3年生	83.7%	16.3%	89.8%	10.2%

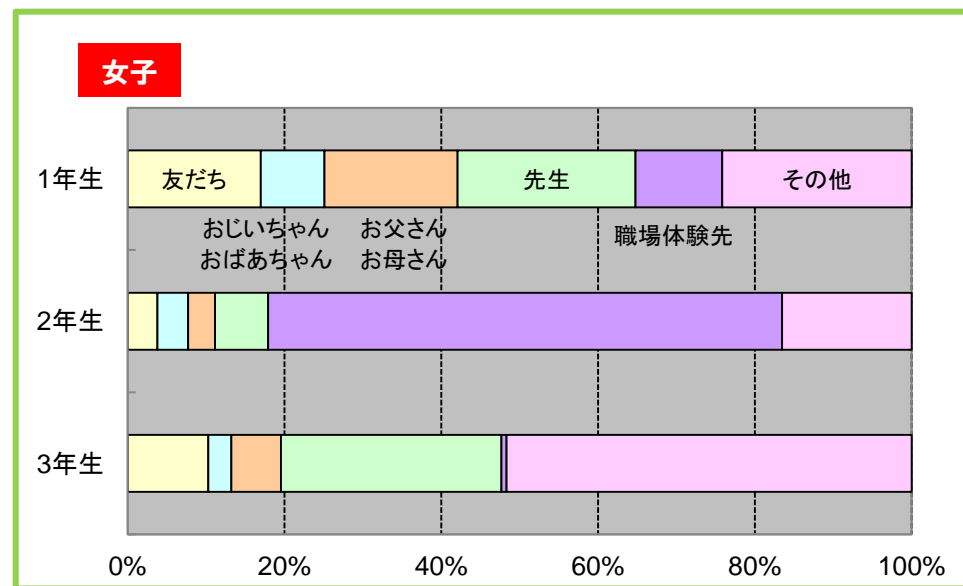
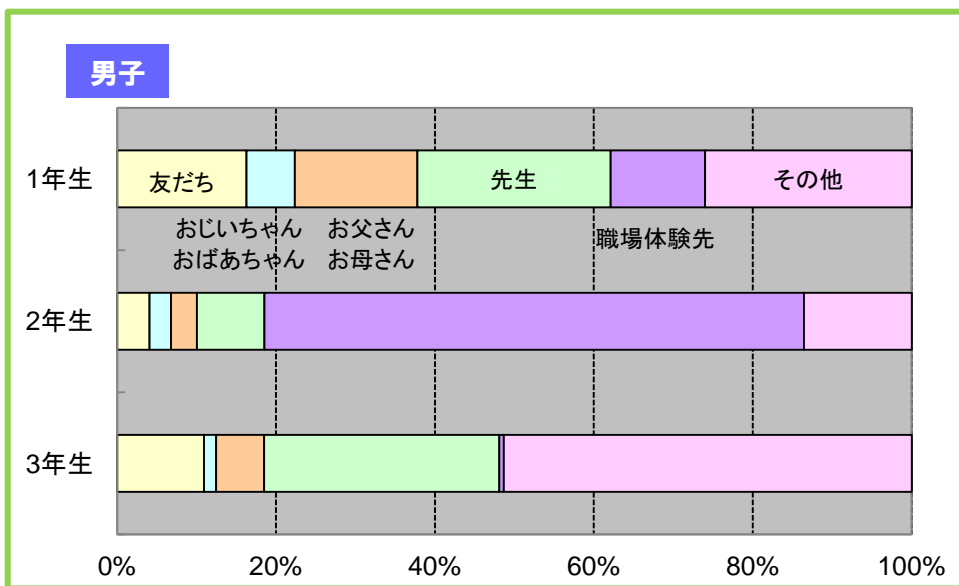


# 【中学校】返事受取実態調査[後期]（生徒向け設問）

## 2-①

（設問1で送ったと答えた人にそのまま質問）その①くぼみ入りはがきは誰に送りましたか？

学年	くぼみ入りはがき											
	男子						女子					
	友だち	おじいちゃん おばあちゃん	お父さん お母さん	先生	職場体験先	その他	友だち	おじいちゃん おばあちゃん	お父さん お母さん	先生	職場体験先	その他
1年生	16.3%	6.1%	15.4%	24.3%	11.9%	26.0%	17.0%	8.1%	17.0%	22.7%	11.0%	24.2%
2年生	4.1%	2.7%	3.2%	8.5%	67.9%	13.6%	3.8%	3.9%	3.5%	6.8%	65.6%	16.4%
3年生	10.9%	1.5%	6.0%	29.6%	0.6%	51.4%	10.3%	2.9%	6.3%	28.2%	0.6%	51.7%

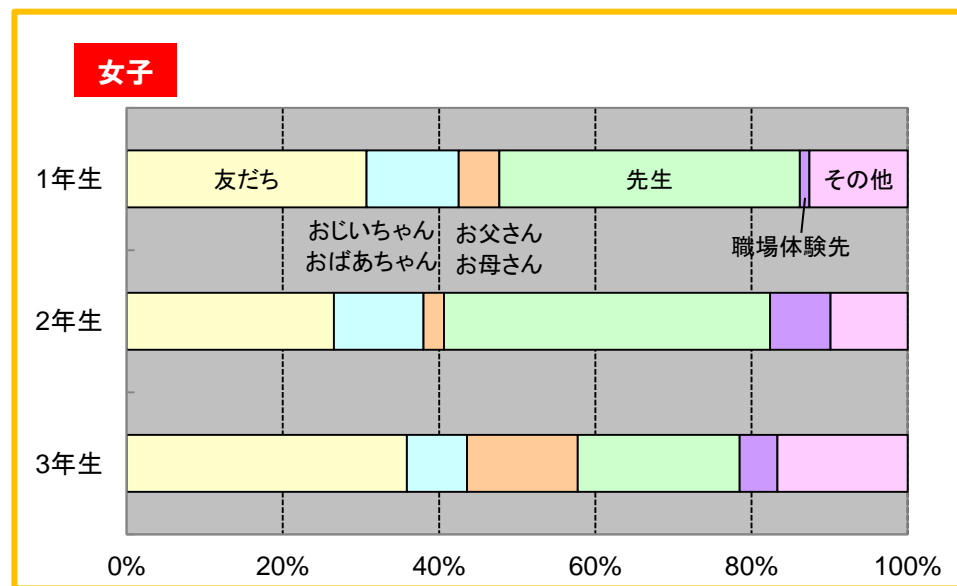
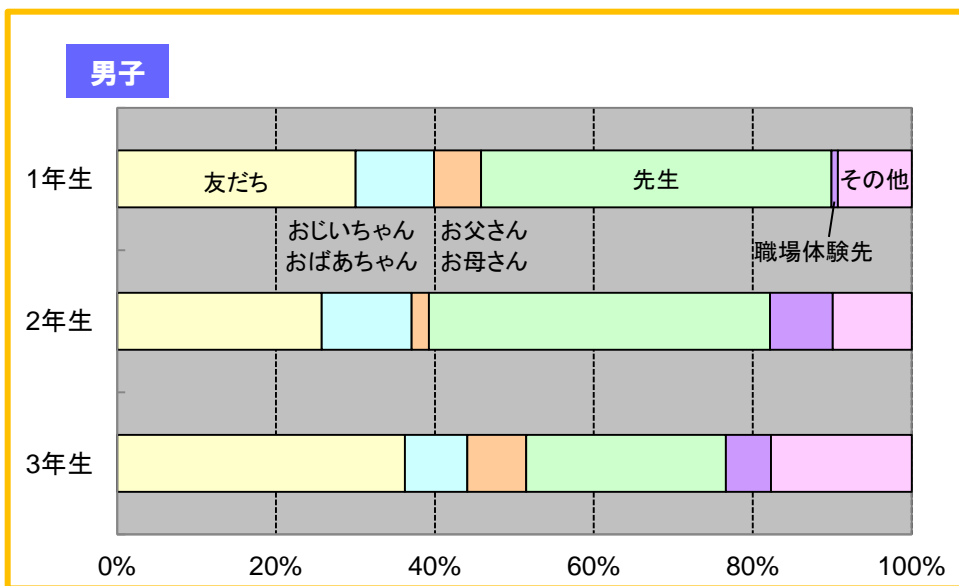


# 【中学校】返事受取実態調査[後期]（生徒向け設問）

## 2-②

（設問1で送ったと答えた人にそのまま質問）その②年賀はがきは誰に送りましたか？

学年	年賀はがき											
	男子						女子					
	友だち	おじいちゃん おばあちゃん	お父さん お母さん	先生	職場体験先	その他	友だち	おじいちゃん おばあちゃん	お父さん お母さん	先生	職場体験先	その他
1年生	30.0%	9.9%	5.9%	44.1%	0.8%	9.3%	30.7%	11.8%	5.2%	38.5%	1.2%	12.6%
2年生	25.8%	11.3%	2.2%	42.9%	7.9%	9.9%	26.6%	11.5%	2.6%	41.7%	7.7%	9.9%
3年生	36.2%	7.8%	7.4%	25.1%	5.7%	17.8%	35.9%	7.7%	14.1%	20.8%	4.8%	16.7%

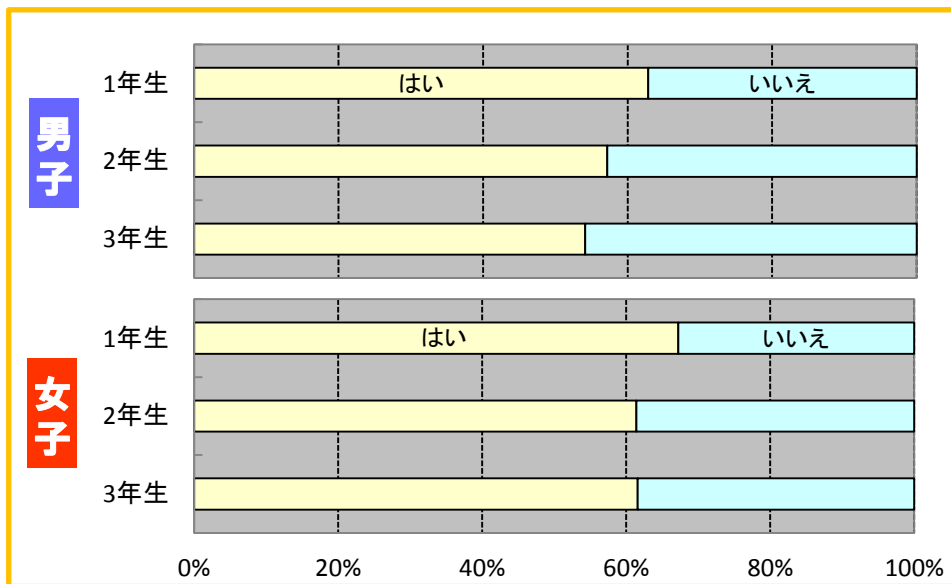
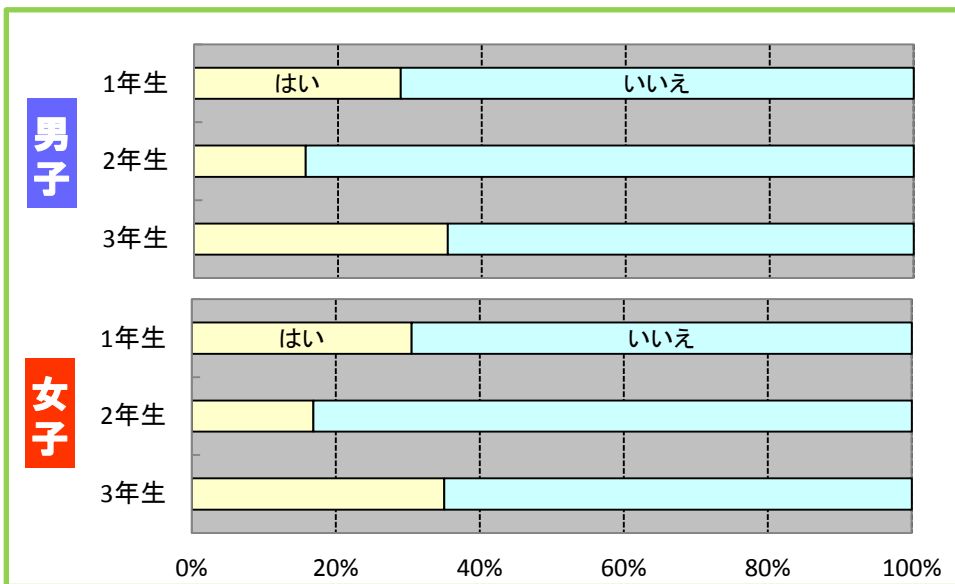


# 【中学校】返事受取実態調査[後期]（生徒向け設問）

3 (設問1で送ったと答えた人にそのまま質問)①くぼみ入りはがきを送った人からの返事が届きましたか？  
または②年賀はがきを送った人から年賀状をもらいましたか？

学年	くぼみ入りはがき			
	男子		女子	
	はい	いいえ	はい	いいえ
1年生	28.7%	71.3%	30.6%	69.4%
2年生	15.5%	84.5%	16.9%	83.1%
3年生	35.3%	64.7%	35.1%	64.9%

学年	年賀はがき			
	男子		女子	
	はい	いいえ	はい	いいえ
1年生	62.9%	37.1%	67.2%	32.8%
2年生	57.2%	42.8%	61.4%	38.6%
3年生	54.1%	45.9%	61.6%	38.4%



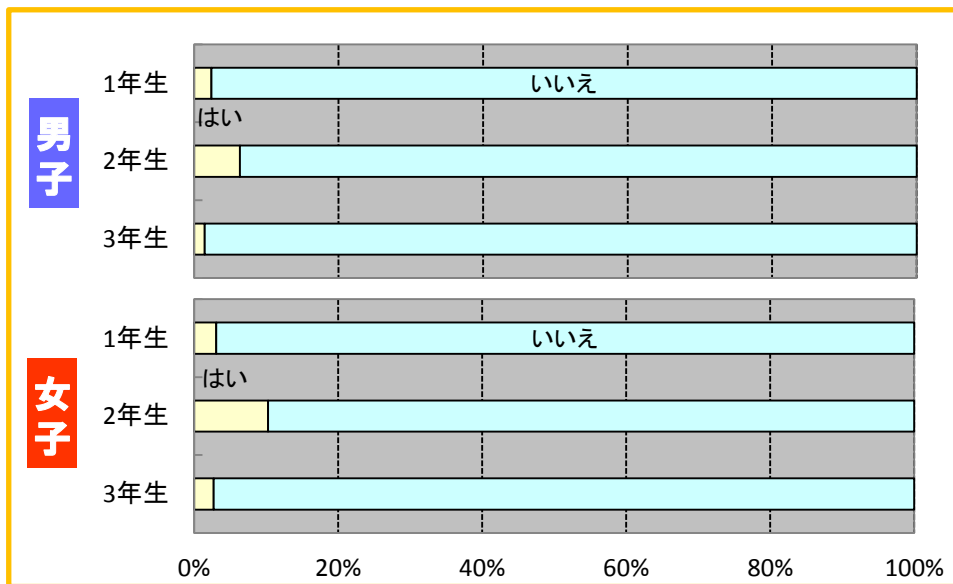
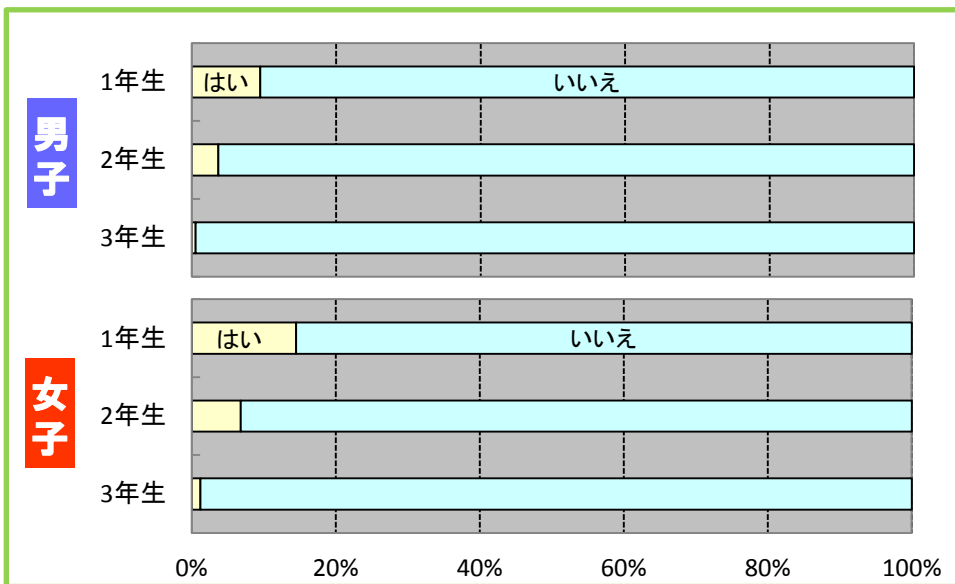


# 【中学校】返事受取実態調査[後期]（生徒向け設問）

## 4 （設問3で届いたと答えた人にそのまま質問）そのもらったお便りに対して、またお便りを書きましたか？

学年	くぼみ入りはがき			
	男子		女子	
	はい	いいえ	はい	いいえ
1年生	9.5%	90.5%	14.5%	85.5%
2年生	3.7%	96.3%	6.8%	93.2%
3年生	0.5%	99.5%	1.2%	98.8%

学年	年賀はがき			
	男子		女子	
	はい	いいえ	はい	いいえ
1年生	2.4%	97.6%	3.1%	96.9%
2年生	6.3%	93.7%	10.2%	89.8%
3年生	1.4%	98.6%	2.8%	97.2%

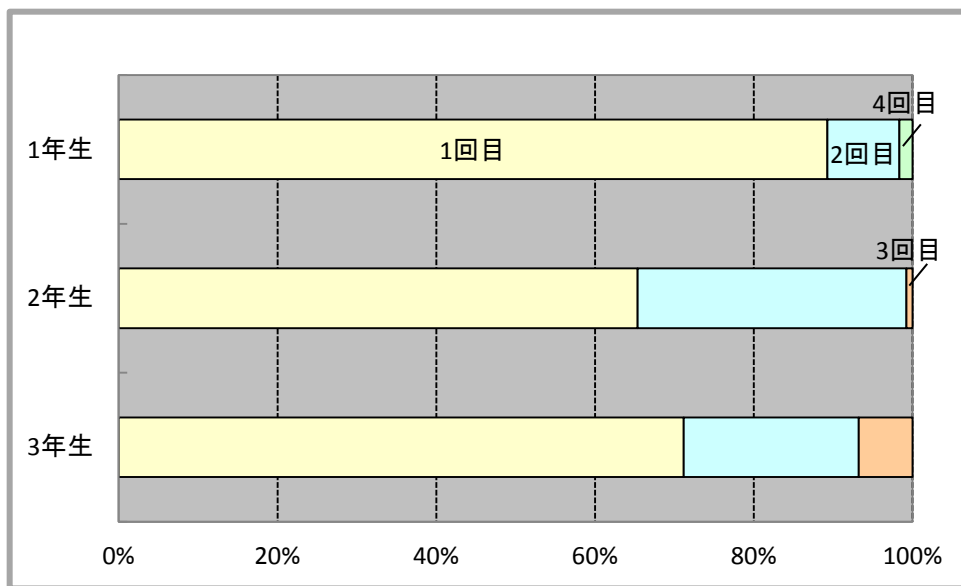


# 【中学校】返事受取実態調査[後期]（教師向け設問）

5

この学年の生徒は、日本郵便のテキストを使って「手紙の書き方体験授業」を行うのは、今年で何回目ですか？

学年	1回目	2回目	3回目	4回目	5回目
1年生	89.2%	9.1%	0.0%	1.7%	0.0%
2年生	65.4%	33.8%	0.8%	0.0%	0.0%
3年生	71.2%	22.0%	6.8%	0.0%	0.0%

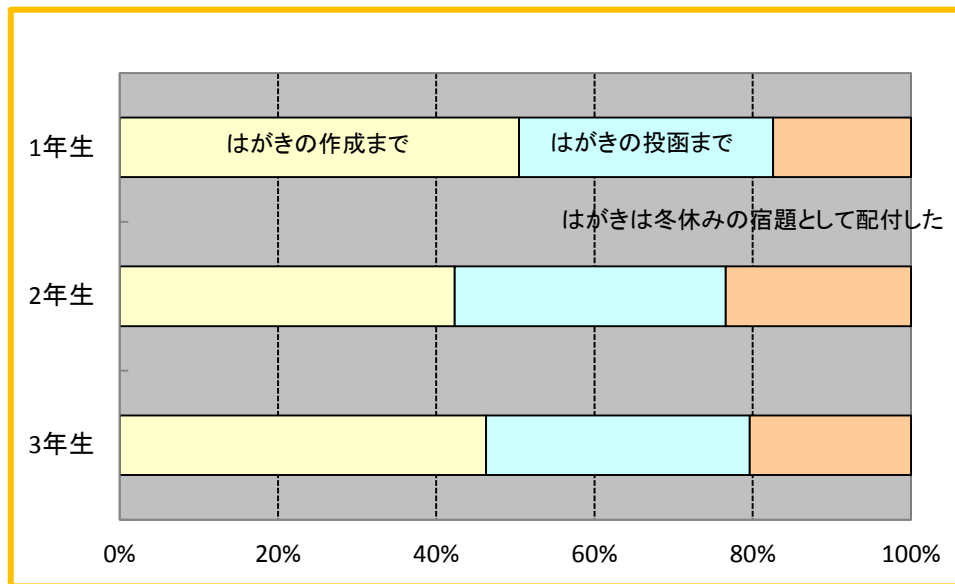
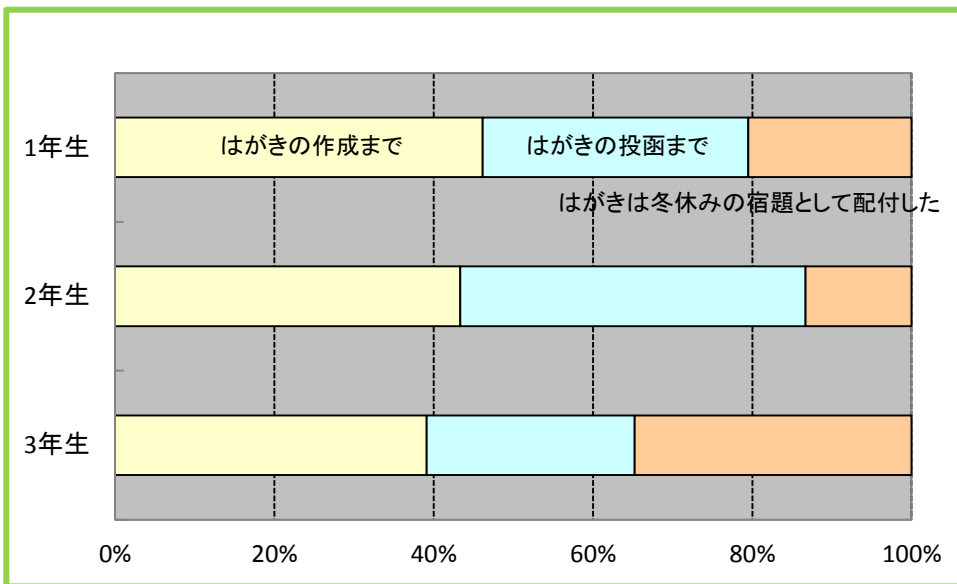


# 【中学校】返事受取実態調査[後期]（教師向け設問）

## 6 今年の授業時間中には、どこまで行うことができましたか？

学年	くぼみ入りはがき		
	はがきの作成まで	はがきの投函まで	はがきは冬休みの宿題として配付した
1年生	46.2%	33.3%	20.5%
2年生	43.3%	43.3%	13.4%
3年生	39.1%	26.1%	34.8%

学年	年賀はがき		
	はがきの作成まで	はがきの投函まで	はがきは冬休みの宿題として配付した
1年生	50.5%	32.1%	17.4%
2年生	42.3%	34.2%	23.5%
3年生	46.3%	33.3%	20.4%



# 【中学校】返事受取実態調査[後期]（教師向け設問）

## 7 生徒向け設問3の回答数を見てどのように思われましたか？

学年	くぼみ入りはがき		
	想定より少なかった	想定通りだった	想定より多かった
1年生	15.4%	66.7%	17.9%
2年生	18.3%	71.7%	10.0%
3年生	30.4%	56.5%	13.1%

学年	年賀はがき		
	想定より少なかった	想定通りだった	想定より多かった
1年生	13.8%	70.6%	15.6%
2年生	21.6%	64.9%	13.5%
3年生	22.2%	64.8%	13.0%

