

平成24年度 手紙の書き方体験授業 アンケート調査報告 (中学校)

CONTENTS

はじめに	2
調査概要	2
調査データ	3
調査結果(手紙の認識度調査)	4~8
調査結果(授業実施報告調査)	9~13

はじめに

文部科学省が平成21年4月に小学6年生を対象に行った学力調査(右記)では、3分の1の児童がはがきのあて名の書き方が分からないという結果を受け、平成22年度より小学生を対象にした「手紙の書き方体験授業」を実施してきました。

平成21年の学力調査を受けた児童が中学3年になった平成24年度、同様の調査が出題され、4分の1の生徒がまだ正しくはがきのあて名が書けないという結果が出ました。

このような実態を踏まえ、今回のアンケート調査は、中学生に対しても基礎的な郵便の仕組みをどれだけ把握しているか、また実際に手紙を書く機会は何れ位あるのかなど、手紙に係わる現状を授業実施前後に調査したものです。

調査概要

調査目的 : 手紙の書き方体験授業の実施にあたり、生徒の郵便に関する知識と手紙の利用頻度等について、その実態を把握するために実施。

調査方法 : 教師が授業時間に生徒に質問し、その回答を集計してインターネット及びFAXにより回答

調査期間 : 【授業実施前】手紙の認識度調査 平成24年5月9日～平成24年12月31日
【授業実施後】授業実施報告調査 平成24年6月26日～平成24年12月31日

調査対象 : 全国の国公立私立中学校1～3年生の生徒及び教師

平成 21 年度 文部科学省実施 全国学力・学習状況調査

【実施日】平成21年4月21日(火)
【対象】全小学6年生(約120万人)

正答率: 67.1%

※全小学6年生の1/3(約40万人)は、はがきの表書きに必要な事柄を正しい順序で書くことの理解に課題がある。

出題の趣旨
はがきの表書きに必要な事柄の順序を考えて書くことができるかどうかをみる。

3年後

平成 24 年度 文部科学省実施 全国学力・学習状況調査

【実施日】平成24年4月17日(火)
【対象】抽出した中学3年生(約44.2万人)

正答率: 74.2%

※対象となる中学3年生の1/4は、はがきの表書きに必要な事柄を正しい順序で書くことの理解に課題がある。

出題の趣旨
はがきの書き方を理解して書くことができるかどうかをみる。

※出典:国立教育政策研究所ホームページ

【中学校】手紙の認識度調査

授業を実施する前に、生徒の郵便に関する知識を調査

回答都道府県	45都道府県	回答学校数	410中学校	回答教師数	647名
--------	--------	-------	--------	-------	------

		合計	1年生	2年生	3年生
回答件数		647件	243件	223件	181件
回答生徒数	男子	31,620名	11,892名	11,470名	8,258名
	女子	31,829名	12,173名	11,449名	8,207名
	合計	63,449名	24,065名	22,919名	16,465名

【中学校】授業実施報告調査

授業実施後に、授業実施時の状況と生徒の意識を調査

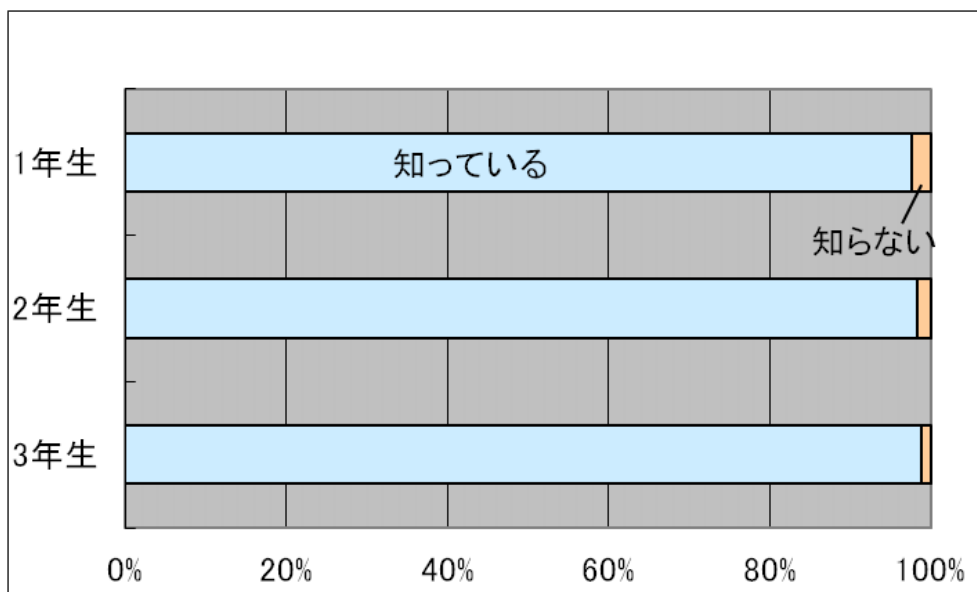
回答都道府県	44都道府県	回答学校数	395中学校	回答教師数	585名
--------	--------	-------	--------	-------	------

		合計	1年生	2年生	3年生
回答件数		585件	225件	208件	152件
回答生徒数		54,500名	20,784名	20,053名	13,663名

【中学校】手紙の認識度調査(生徒向け設問)

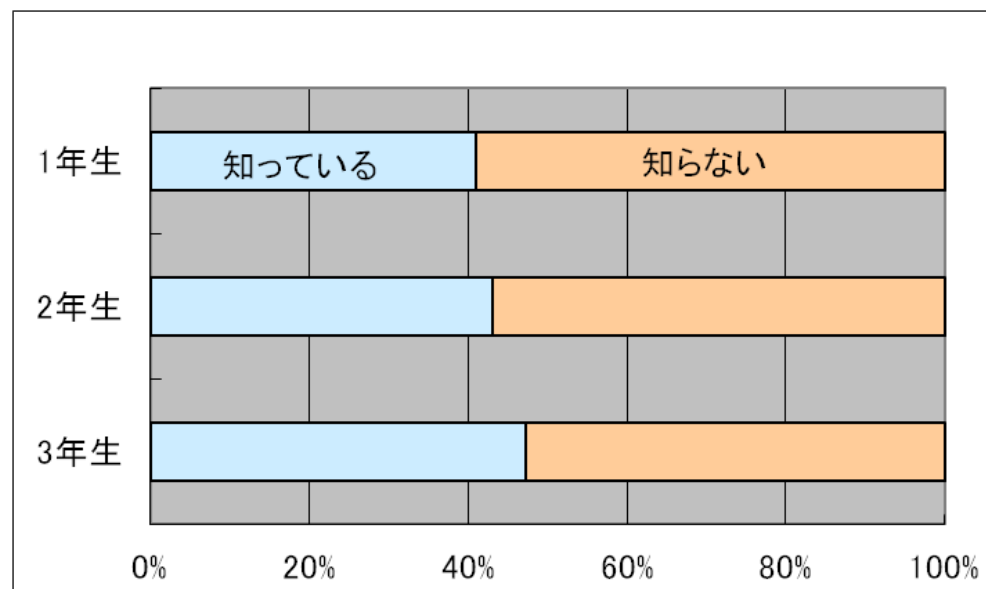
1 年賀はがきを知っていますか？

学年	知っている	知らない
1年生	97.8%	2.2%
2年生	98.4%	1.6%
3年生	98.9%	1.1%



2 かもめ〜る(暑中見舞はがき)を知っていますか？

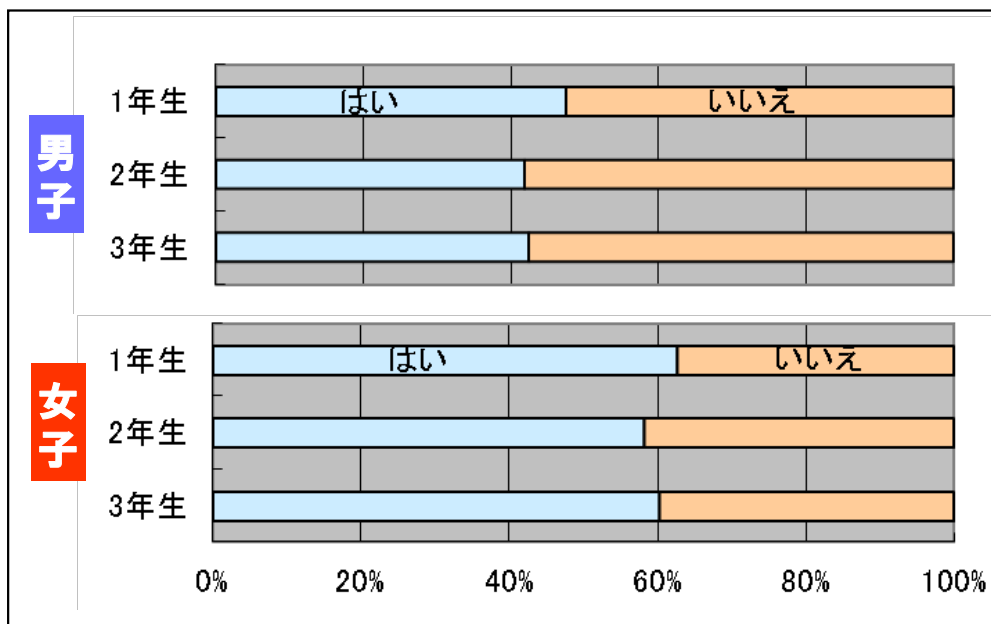
学年	知っている	知らない
1年生	40.9%	59.1%
2年生	43.1%	56.9%
3年生	47.2%	52.8%



【中学校】手紙の認識度調査(生徒向け設問)

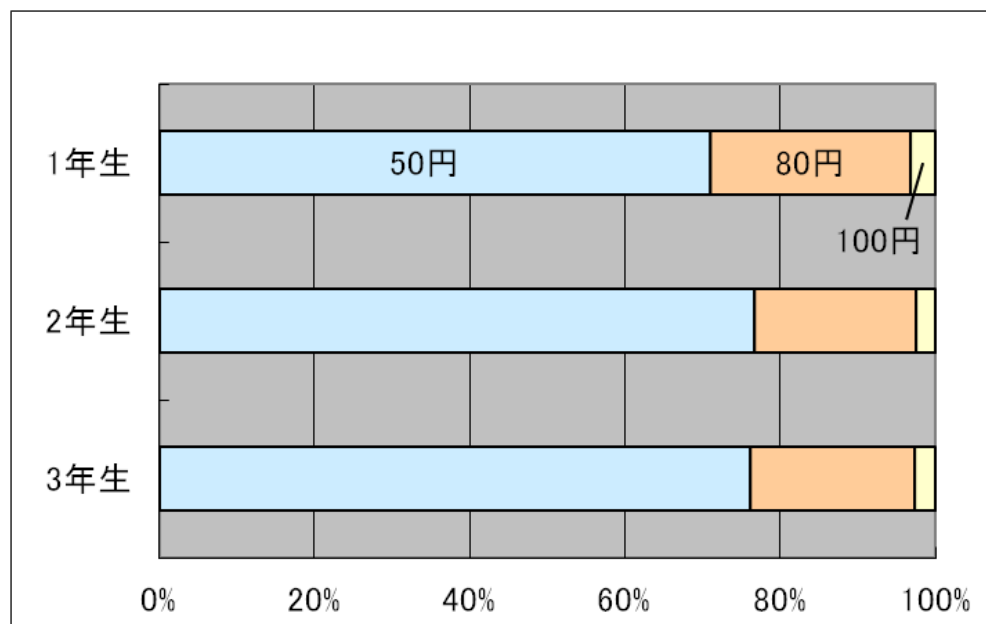
3 最近1年以内で、郵便切手を貼って、手紙を出したことがありますか？

学年	男子		女子	
	はい	いいえ	はい	いいえ
1年生	47.4%	52.6%	62.7%	37.3%
2年生	41.8%	58.2%	58.2%	41.8%
3年生	42.4%	57.6%	60.2%	39.8%



4 はがき送るとき、お金はいくらかかりますか？

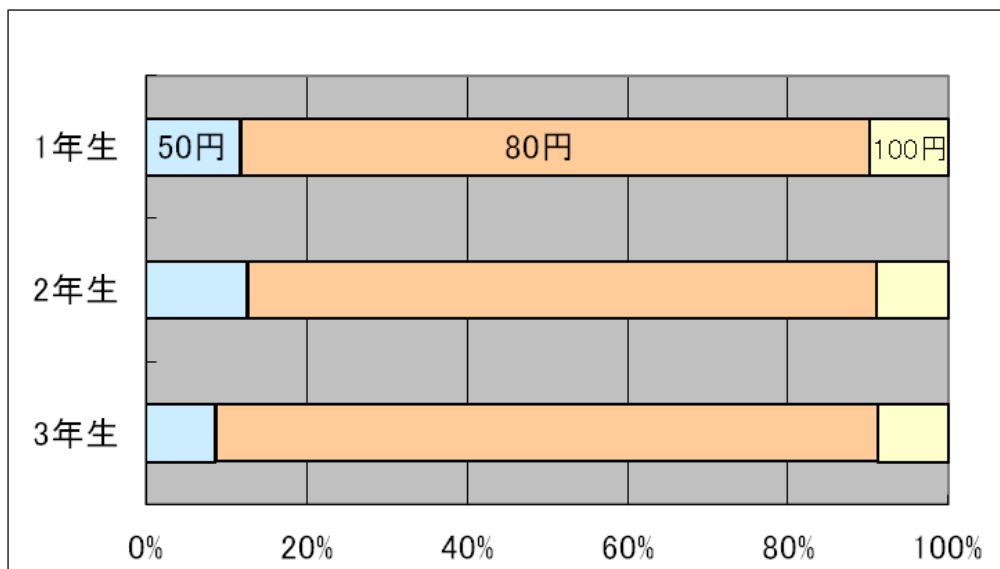
学年	50円	80円	100円
1年生	71.1%	25.8%	3.2%
2年生	76.7%	20.8%	2.5%
3年生	76.1%	21.3%	2.5%



【中学校】手紙の認識度調査(生徒向け設問)

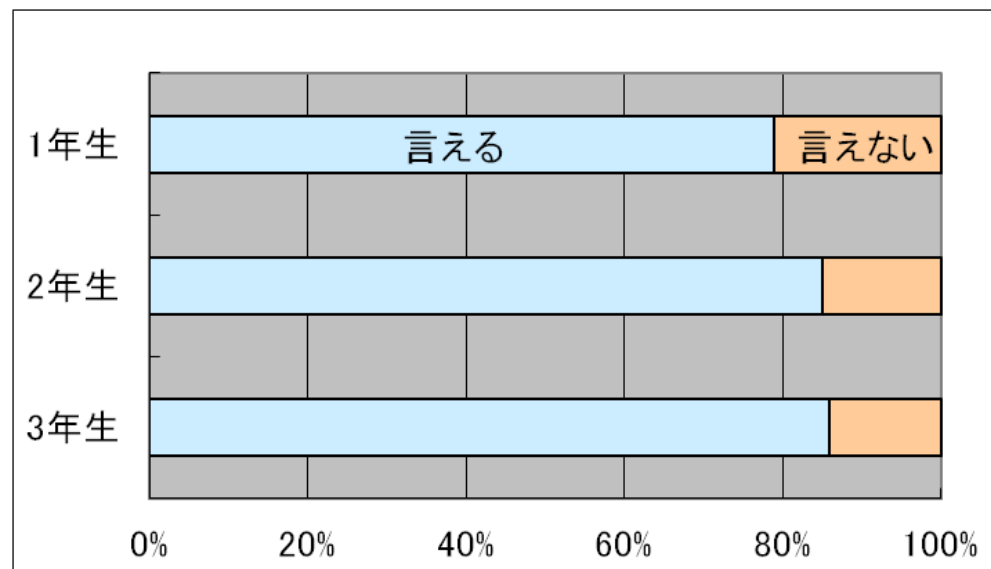
5 ふつうの封筒（定形郵便物）でお手紙（25g以下）を送るとき、お金はいくらかかりますか？

学年	50円	80円	100円
1年生	11.8%	78.5%	9.7%
2年生	12.7%	78.5%	8.8%
3年生	8.7%	82.6%	8.7%



6 あなたの家の郵便番号を正確に（7桁）言えますか？

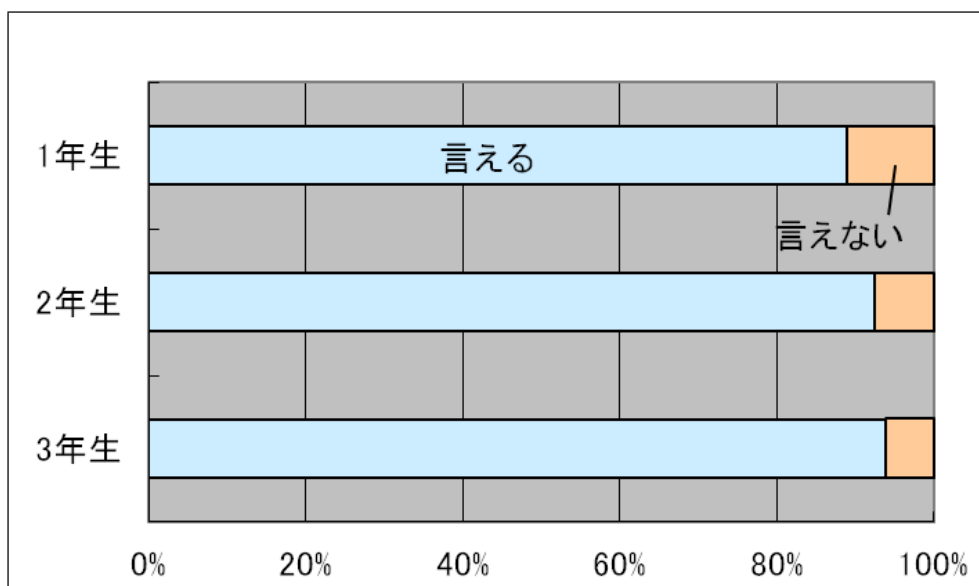
学年	言える	言えない
1年生	78.9%	21.1%
2年生	84.9%	15.1%
3年生	85.9%	14.1%



【中学校】手紙の認識度調査(生徒向け設問)

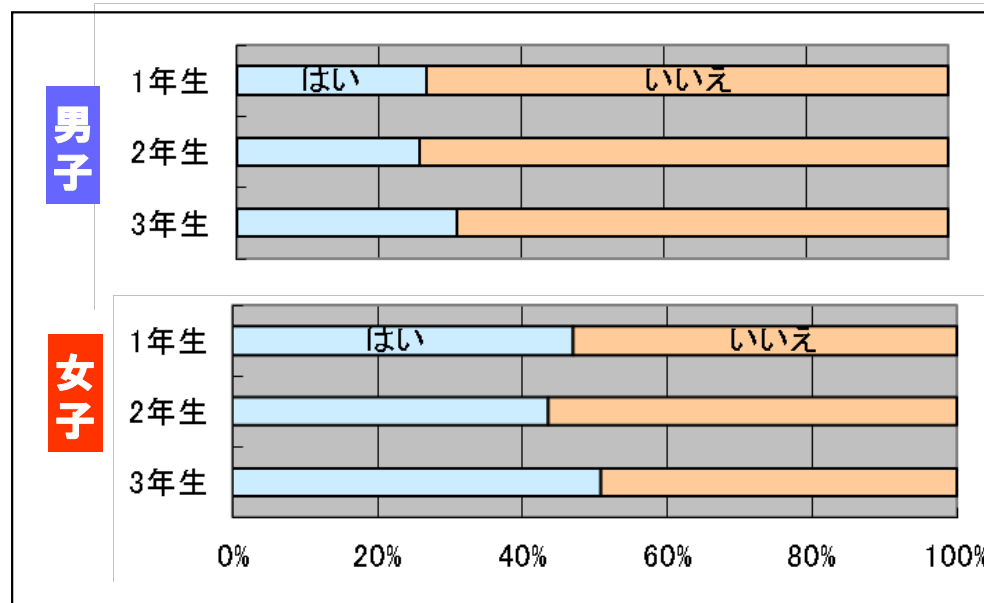
7 あなたの家の住所を正確に（番地、建物名まで）言えますか？

学年	言える	言えない
1年生	88.9%	11.1%
2年生	92.5%	7.5%
3年生	93.9%	6.1%



8 メールや電話ではなく、「手紙でしか伝えられないことがあること」を感じたことはありますか？

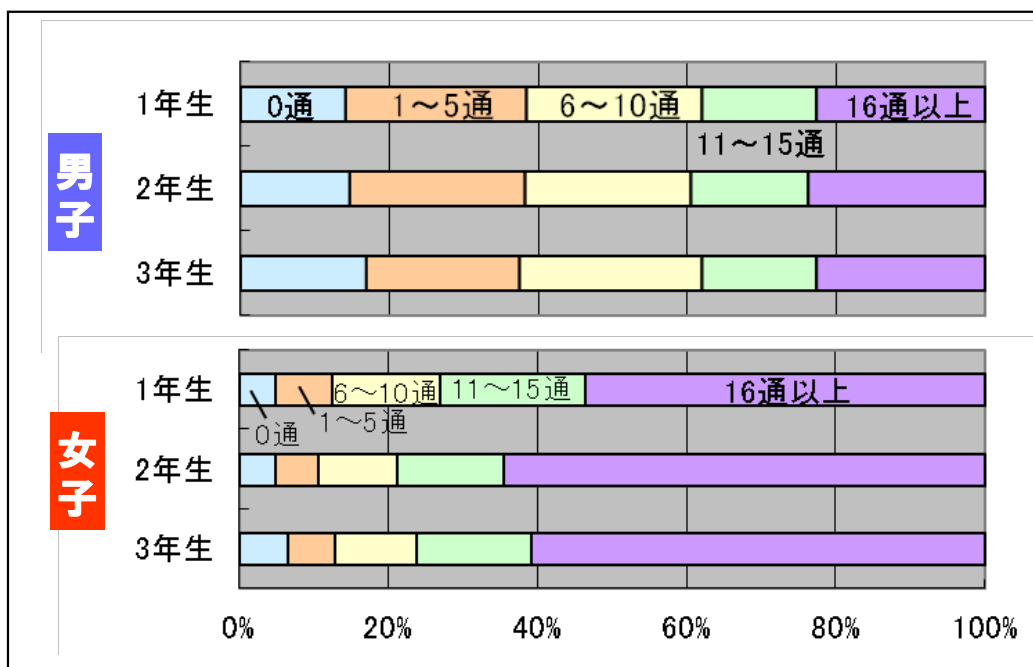
学年	男子		女子	
	はい	いいえ	はい	いいえ
1年生	26.5%	73.5%	47.0%	53.0%
2年生	25.7%	74.3%	43.5%	56.5%
3年生	31.0%	69.0%	50.8%	49.2%



【中学校】手紙の認識度調査(生徒向け設問)

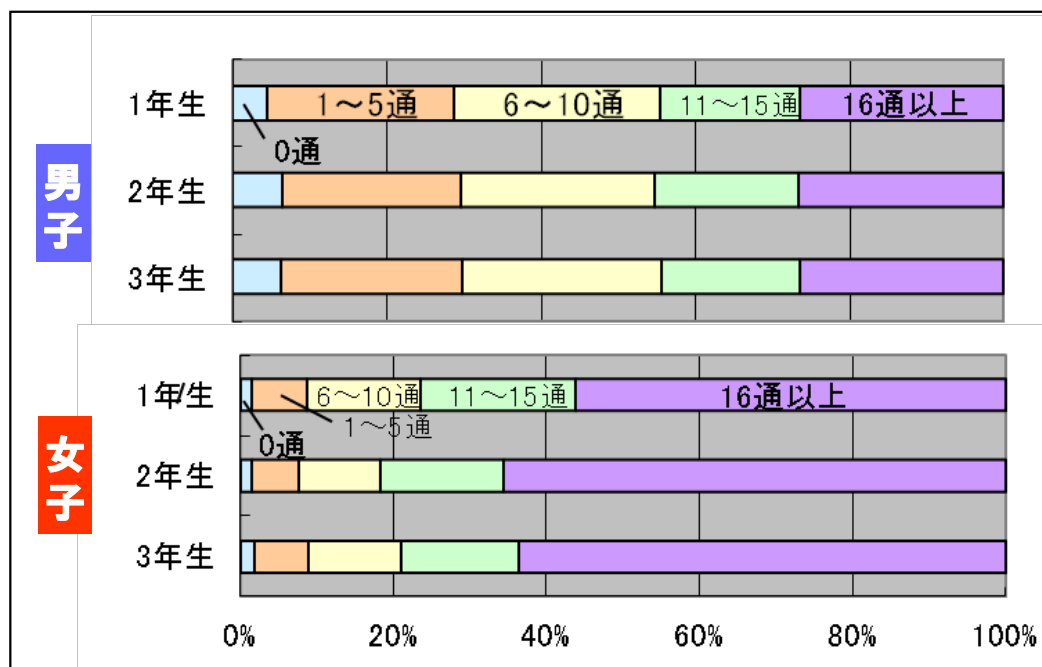
9 前のお正月、年賀状を何通ぐらい送りましたか？

学年	男子					女子				
	0通	1～5通	6～10通	11～15通	16通以上	0通	1～5通	6～10通	11～15通	16通以上
1年生	14.2%	24.3%	23.5%	15.5%	22.6%	4.8%	7.5%	14.5%	19.4%	53.7%
2年生	14.7%	23.5%	22.3%	15.9%	23.6%	4.8%	5.8%	10.7%	14.3%	64.5%
3年生	16.9%	20.7%	24.5%	15.3%	22.6%	6.5%	6.2%	11.1%	15.2%	60.9%



10 前のお正月、あなたへの年賀状を、何通ぐらい受け取りましたか？

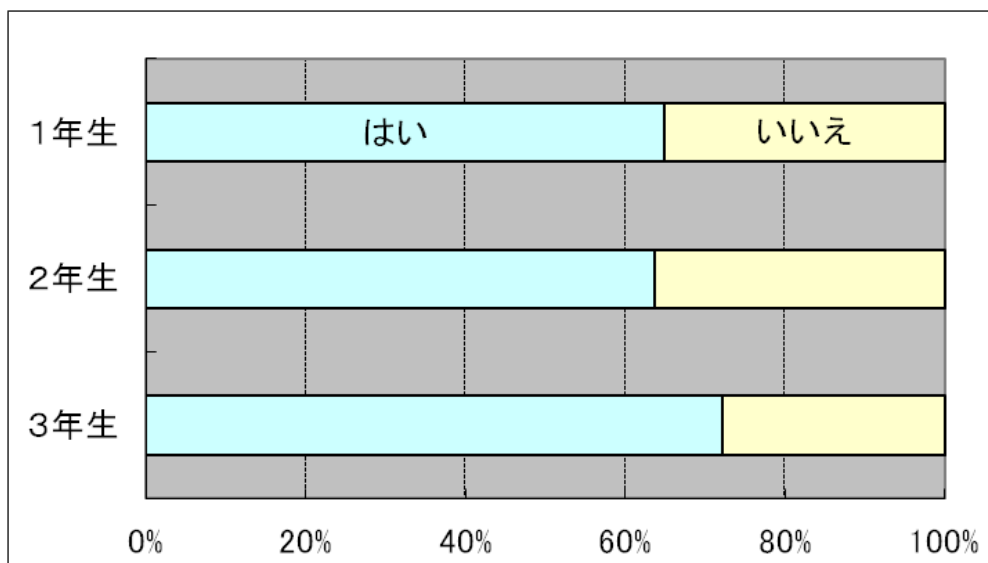
学年	男子					女子				
	0通	1～5通	6～10通	11～15通	16通以上	0通	1～5通	6～10通	11～15通	16通以上
1年生	4.6%	24.2%	26.8%	18.1%	26.4%	1.5%	7.2%	14.7%	20.3%	56.2%
2年生	6.5%	23.0%	25.2%	18.7%	26.6%	1.4%	6.2%	10.7%	16.1%	65.6%
3年生	6.3%	23.6%	25.9%	17.9%	26.4%	1.9%	6.9%	12.3%	15.2%	63.7%



【中学校】授業実施報告調査(生徒向け設問)

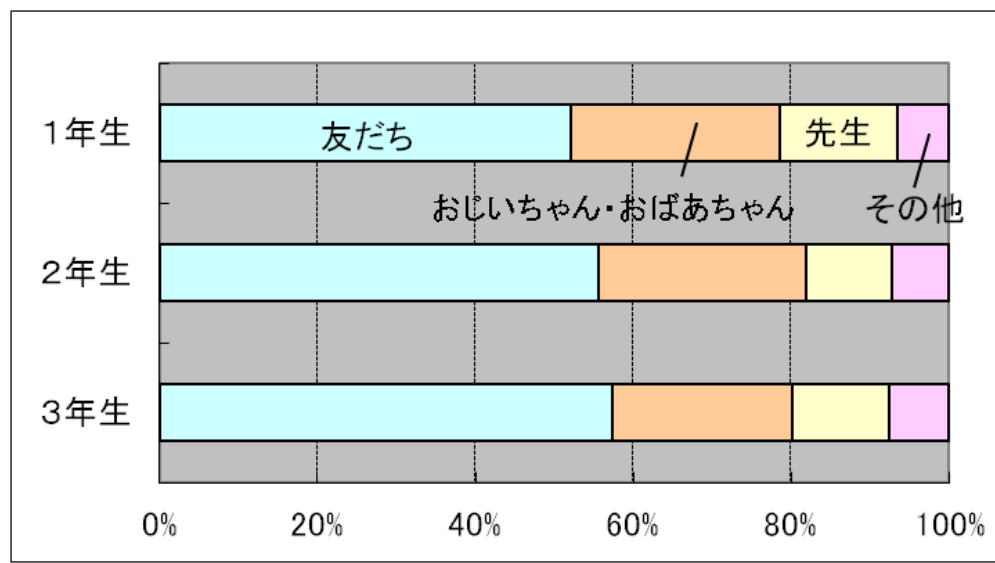
1 今日の授業を受けて、これから手紙を出してみたいと思いましたか？

学年	はい	いいえ
1年生	65.0%	35.0%
2年生	63.7%	36.3%
3年生	72.3%	27.7%



2 手紙を出してみたいと思った人は、誰に出してみたいですか？(複数回答可)

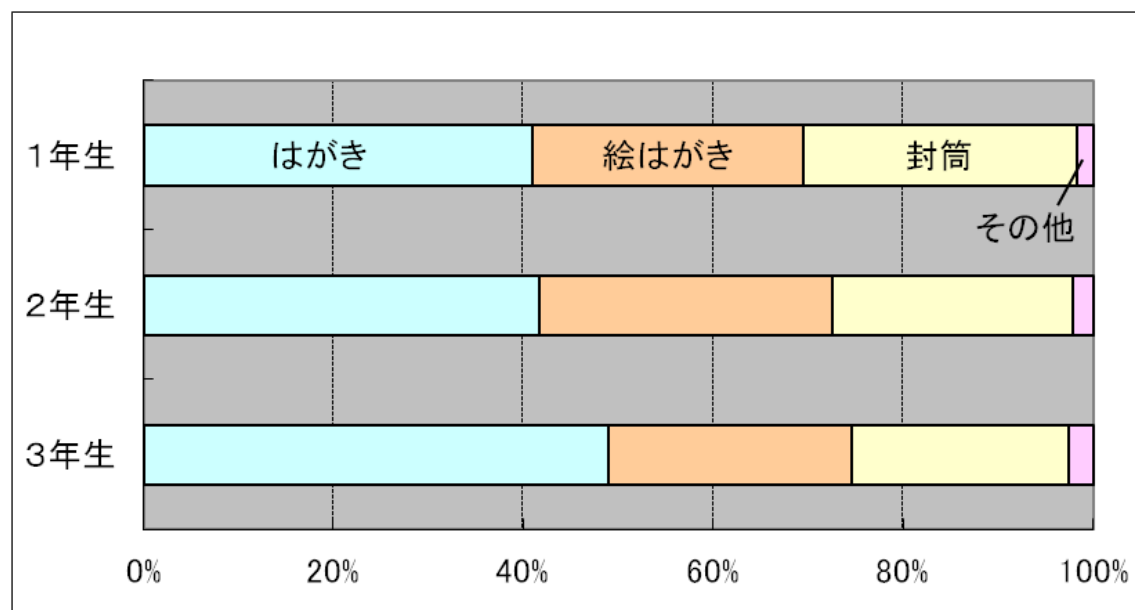
学年	友だち	おじいちゃん おばあちゃん	先生	その他
1年生	48.1%	24.6%	13.8%	6.0%
2年生	48.1%	22.8%	9.5%	6.3%
3年生	53.6%	21.2%	11.4%	7.2%



【中学校】授業実施報告調査(生徒向け設問)

3 手紙を出してみたいと思った人は、どんな手紙で出してみたいですか？
(複数回答可)

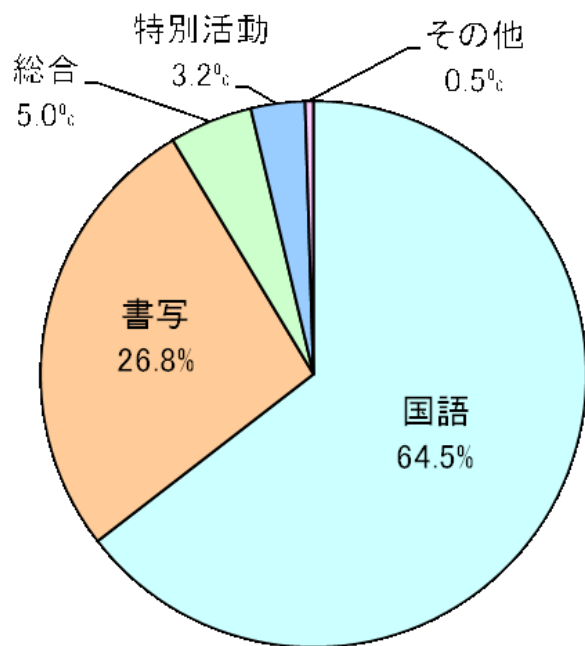
学年	はがき	絵はがき	封筒	その他
1年生	33.7%	23.5%	23.7%	1.5%
2年生	34.9%	25.8%	21.2%	1.9%
3年生	41.7%	21.8%	19.6%	2.2%



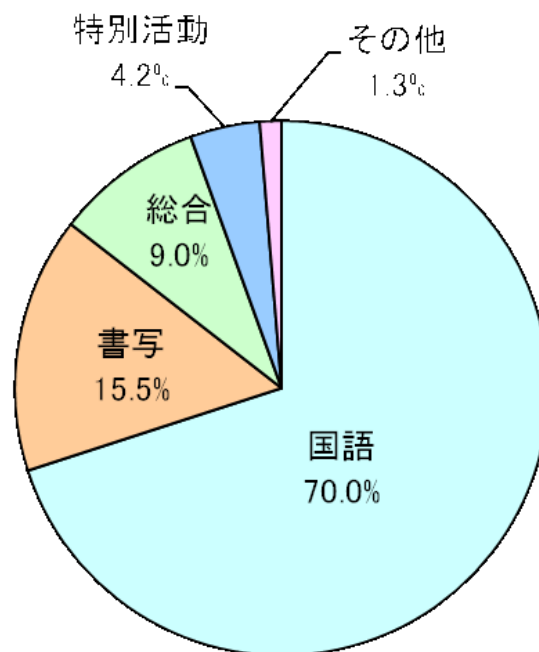
【中学校】授業実施報告調査(教師向け設問)

学年別授業実施教科

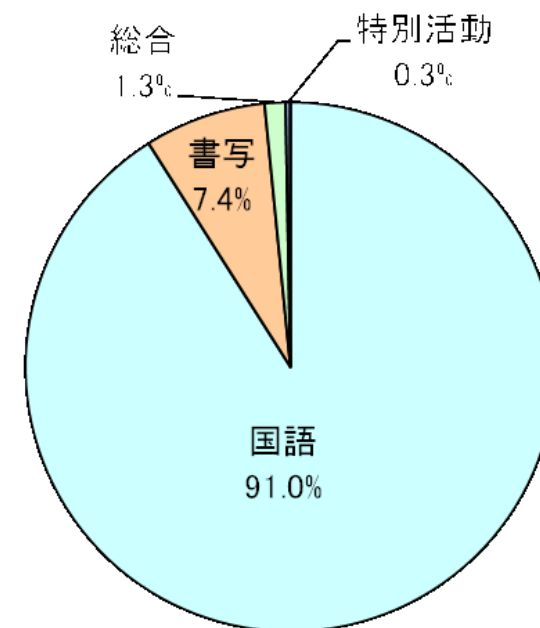
1学年



2学年



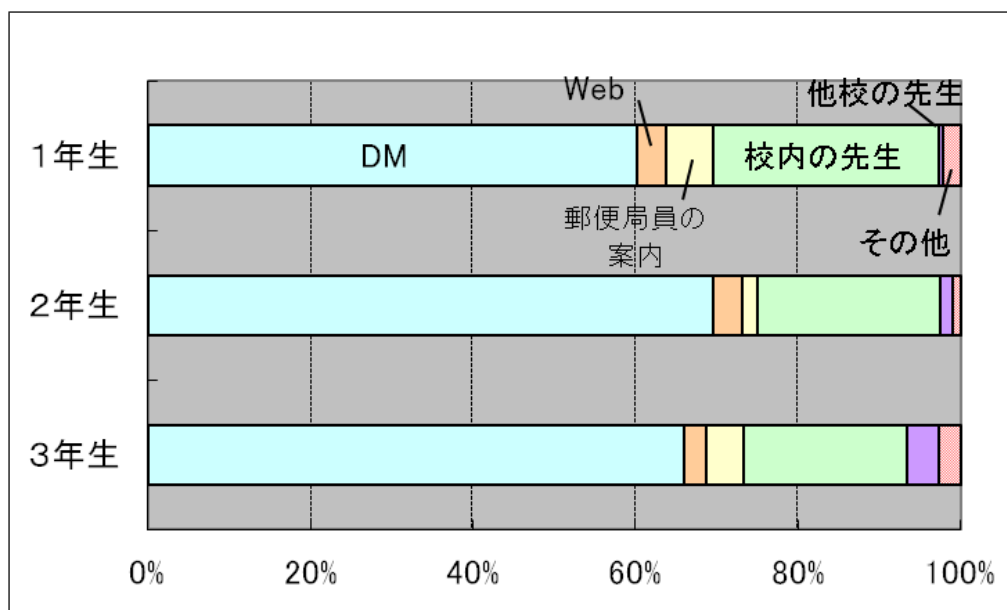
3学年



【中学校】授業実施報告調査(教師向け設問)

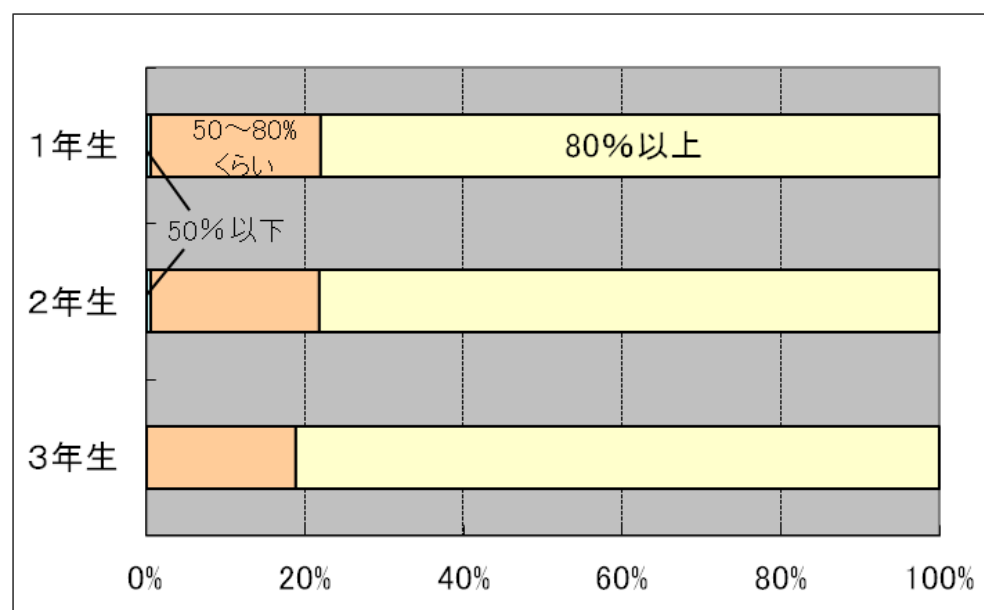
1 今回の「手紙の書き方体験授業」を、何で知りましたか？

学年	DM	Web	郵便局 員の 案内	校内の 先生	他校の 先生	その他
1年生	60.1%	3.6%	5.8%	27.8%	0.4%	2.2%
2年生	69.6%	3.4%	2.0%	22.5%	1.5%	1.0%
3年生	66.0%	2.7%	4.7%	20.0%	4.0%	2.7%



2 今回の授業を実施して、生徒の皆さんは、はがきのあて先・あて名及び差出人の住所・氏名を正しい場所へ正確に書けるようになりましたか？

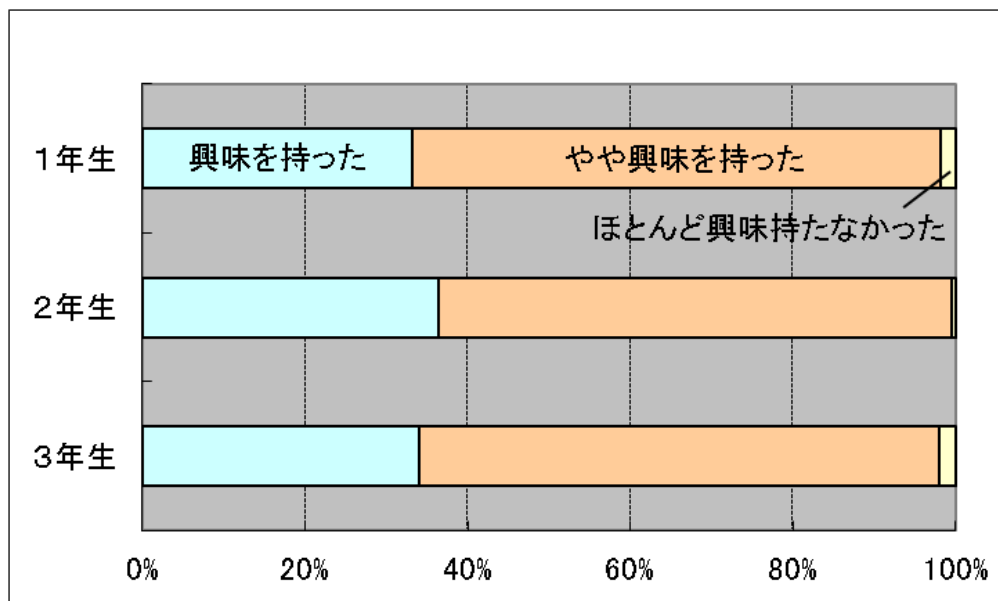
学年	50%以下	50~80% くらい	80%以上
1年生	0.4%	21.4%	78.1%
2年生	0.5%	21.4%	78.2%
3年生	0.0%	18.8%	81.2%



【中学校】授業実施報告調査(教師向け設問)

3 今回の授業の後で、生徒の皆さんは手紙に興味を持ったと感じましたか？

学年	興味を持った	やや興味を持った	ほとんど興味を持たなかった
1年生	33.2%	65.0%	1.8%
2年生	36.4%	63.1%	0.5%
3年生	34.0%	64.0%	2.0%



4 今回の授業の後で、実際に手紙を書く授業を実施しますか？

学年	実施する	余裕があれば実施する	実施しない	今回の授業で実際に手紙を書いた
1年生	25.9%	40.2%	2.2%	31.7%
2年生	28.4%	35.3%	4.9%	31.4%
3年生	32.2%	39.4%	6.1%	22.2%

